



















IMMOCHANCE DEUTSCHLAND 11 RENOVATION PLUS – OBJEKTÜBERSICHT

Stand: 24.06.22 | Seite 1 | Werbemitteilung


	Standort	Wohn- und Nutzfläche	Optimierungsmaßnahmen	Gesamt-investitionskosten	Stand der Fertigstellung	Prognostizierte* Mietrendite (netto) nach Abschluss aller geplanten Sanierungsmaßnahmen**
	Erfurt	497 m ²		1.100.000 EUR		circa 4,50 %
	Essen	1.192 m ²		2.500.000 EUR		circa 5,50 %
	Fürth	2.576 m ²		8.000.000 EUR		circa 4,00 %
	Kronach	1.332 m ²		1.750.000 EUR		circa 5,50 %
	Nürnberg	2.443 m ²		7.700.000 EUR		circa 4,00 %

 **Energetische Sanierung**
Dämmung Dach/Fassade, Heizung, Fenster

 **Leerstandssanierung**

 **Verdichtung**
Aufstockung/Dachgeschossausbau/
Umwidmung/Balkone

 **Optische Aufwertung**

 **Technische Gebäudeausrüstung (TGA)**
Heizung, Wasser- Abwasser, Elektro

 **Außenanlagen**
Grünanlagen, Müllplatz, Stellplätze/
Garagen

Wichtige Hinweise: Die vorliegende Objektübersicht wurde von der Primus Valor Konzeptions GmbH verfasst, sie ist als eine unvollständige, unverbindliche Information zu sehen und dient ausschließlich Werbe- und Informationszwecken. Sie stellt somit keine Anlageberatung und kein Angebot zum Kauf der Beteiligung dar. Sie soll lediglich einen ersten Überblick über aktuelle Objekte der ImmoChance Deutschland 11 Renovation Plus GmbH & Co. geschlossene Investment KG geben. Wertentwicklungen der Vergangenheit und Prognosen über die zukünftige Entwicklung sind kein verlässlicher Indikator für die zukünftige Wertentwicklung. Für die Richtigkeit und Vollständigkeit der verkürzt dargestellten Angaben zu dieser Beteiligung wird keine Gewähr übernommen. Maßgeblich für die Beteiligung an der ImmoChance Deutschland 11 Renovation Plus GmbH & Co. geschlossene Investment KG ist ausschließlich der veröffentlichte Verkaufsprospekt, die Anlagebedingungen und die wesentlichen Anlegerinformationen. Diese enthalten detaillierte Informationen zu den rechtlichen, steuerlichen und wirtschaftlichen Einzelheiten sowie insbesondere auch zu den Risiken einer Beteiligung. Der Verkaufsprospekt sowie die vorgenannten Unterlagen (in deutscher Sprache) werden bei der Alpha Ordinatum GmbH, Harrlachweg 1, 68163 Mannheim, im Internet unter www.alpha-ordinatum.de sowie www.primusvalor.de oder bei Ihrem Berater zur kostenlosen Ausgabe bereitgehalten. Eine Zusammenfassung der Anlegerrechte in deutscher Sprache ist unter <https://www.primusvalor.com/wp-content/uploads/2021/08/Zusammenfassung-Anlegerrechte.pdf> verfügbar. Die Alpha Ordinatum GmbH kann für einzelne Länder beschließen, den Vertrieb zu widerrufen.

* Prognosen sind kein verlässlicher Indikator für die zukünftige Wertentwicklung

** Bezogen auf den geplanten Gesamtaufwand nach Fertigstellung

*** Einzelne Objekte der Portfolios unter: www.primusvalor.com/objektuebersicht/

IMMOCHANCE DEUTSCHLAND 11 RENOVATION PLUS – OBJEKTÜBERSICHT

Stand: 24.06.22 | Seite 2 | Werbemitteilung

	Standort	Wohn- und Nutzfläche	Optimierungsmaßnahmen	Gesamt-investitionskosten	Stand der Fertigstellung	Prognostizierte* Mietrendite (netto) nach Abschluss aller geplanten Sanierungsmaßnahmen**
	Wuppertal	768 m ²		1.150.000 EUR		circa 6,00 %
	Portfolio*** Eschwege	16.052 m ²		19.800.000 EUR		circa 5,30 %
	Esslingen am Neckar	1.039 m ²		4.000.000 EUR		circa 3,70 %
	Portfolio*** Niedersachsen/ Nordrhein- Westfalen/Sachsen	10.000 m ²		17.750.000 EUR		circa 4,40 %
	Wolfsburg	2.065 m ²		ca. 9.000.000 EUR		circa 3,50 %
	Portfolio*** Deutschland	23.003 m ²		55.350.000 EUR		circa 4,00 %

Energetische Sanierung
Dämmung Dach/Fassade, Heizung, Fenster

Leerstandssanierung

Verdichtung
Aufstockung/Dachgeschossausbau/
Umwidmung/Balkone

Optische Aufwertung

Technische Gebäudeausrüstung (TGA)
Heizung, Wasser- Abwasser, Elektro

Außenanlagen
Grünanlagen, Müllplatz, Stellplätze/
Garagen

mittelfristige Kalkulation inkl. 5 % (Wohnungen)/10 % (Büro) – Sicherheitsabschlag auf Mieten (Wohnungen)

* Prognosen sind kein verlässlicher Indikator für die zukünftige Wertentwicklung

** Bezogen auf den geplanten Gesamtaufwand nach Fertigstellung

*** Einzelne Objekte der Portfolios unter: www.primusvalor.com/objektuebersicht/